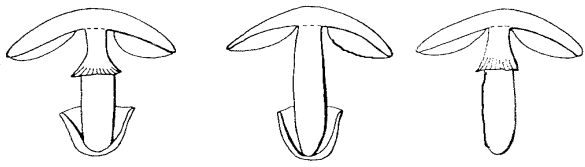


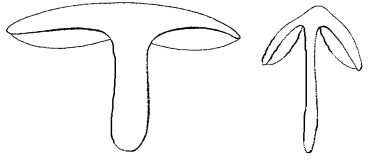
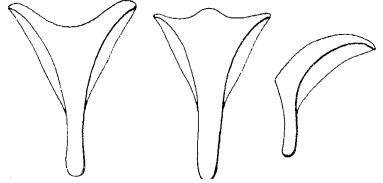


Tableau général de reconnaissance des champignons

Spores blanches ou crème	Spores roses	Spores ocre	Spores foncées	Schémas types	Caractères à observer
Lépiotes Amanites Limacelles	Volvaires	-	Psalliotés  Coprins		<ul style="list-style-type: none"> <li>• Pied et chapeau séparables</li> <li>• Anneau et volve ou volve seule ou anneau seul</li> <li>• Lames libres</li> </ul>
-	Plutées	Bolbices Conocybes	Coprins		<ul style="list-style-type: none"> <li>• Pied et chapeau séparables</li> <li>• Ni anneau ni volve</li> <li>• Lames libres</li> </ul>
Mucidules Armillaires Cystodermes	-	Pholiotés Galérines Cortinaires Hébélomes Cystodermes	Strophaires Hypholome <i>Lacrymaires</i>		<ul style="list-style-type: none"> <li>• Pied et chapeau NON séparables</li> <li>• Anneau ou traces annulaires sur le pied</li> <li>• Pas de volve</li> <li>• Lames souvent adhérentes, (parfois libres, ou échancrées ou descendantes)</li> </ul>
Mucidules Collybies Marasmes Mycènes Tricholomes Russules	Entolomes Eccilies Leptonies Rhodopaxilles Nolanées	Hébélomes Inocybes Flammules	Psathyrelles Panéoles Psilocybes		<ul style="list-style-type: none"> <li>• Pied et chapeau NON séparables</li> <li>• Rien sur le pied, ni anneau ni volve</li> <li>• Lames souvent adhérentes, (parfois libres, ou échancrées ou descendantes)</li> </ul>
Lactaires Clitocybes Chanterelles Hygrophores Pleurotes Lentins	Clitopiles Schizophylles	Paxilles Crépidotes	Gomphides		<ul style="list-style-type: none"> <li>• Chapeau déprimé ou en entonnoir ou dissymétrique</li> <li>• Lames descendantes</li> <li>• Rien sur le pied, pas de volve</li> </ul>